




**Republika e Kosovës**  
**Republika Kosova – Republic of Kosovo**

**Komuna e Prishtinës**  
**Opština Priština – Municipality of Prishtina**



---

## **RAPORTI FINANCIAR BUXHETOR I KOMUNËS SË PRISHTINËS** **PËR PERIUDHËN 1 JANAR – 31 MARS 2025 (TM 1)**

RAPORTI TREMUJOR ËSHTË PËRGATITUR BAZUAR NË LIGJIN NR. 03/L-048, MBI MENAXHIMIN E FINANCAVE  
PUBLIKE DHE PËRGJEGJËSITË

1. Hyrje .....	3
2. Pasqyra e të hyrave për periudhën janar-mars 2025 dhe krahasimet me vitet paraprake .....	5
3. Raporti i të hyrave për periudhën janar-mars 2025, sipas muajve .....	6
4. Pasqyra e shpenzimeve dhe krahasimet me vitet paraprake .....	8
5. Pasqyra e shpenzimeve për periudhën janar-mars 2025.....	9
6. Shpenzimet në projektet kapitale për tremujorin e parë .....	11
7. Raporti për pasurinë jo financiare.....	12
8. Pagesat sipas nenit 39.2 të LMFP-së .....	13
9. Subvencionet për tremujorin e parë dhe krahasimi me vitet paraprake.....	13
10. Llogaritë e arkëtuara për vitet 2023, 2024, 2025 .....	14
11. Raporti “Detyrimet kontingjente nga Zyra e përfaqësimit juridik”.....	14
12. Numri faktik i punonjësve të përhershëm dhe të përkohshëm të organizatave buxhetore krahasuar me numrat e autorizuar në buxhet .....	15
13. Pagesat faktike të interesit ose shumave në natyrën e interesit në borxh, sikur që është paraparë në nenet 50 dhe 51 të këtij ligji, si dhe për pagimin e shumës kapitale të borxhit.....	16
14. Detale mbi të gjithë përfituesit e granteve publike të bëra gjatë vitit fiskal, si dhe shumat të cilat ata i kanë pranuar .....	16
15. Detale të shpenzimeve nga ndarjet buxhetore për shpenzime të jashtëzakonshme, të përshkruara në nenin 29 të këtij ligji .....	17
16. Detale mbi të gjitha rregullimet të cilat janë bërë në ndarje buxhetore, në përputhje me nenet 30 dhe 31 të këtij ligji.....	17

## 1. Hyrje

Raporti i tremujorit të parë buxhetor, për periudhën janar – mars 2025, është përgatitur në pajtim me dispozitat e nenit 45, paragrafët: 45.2, 45.4 dhe 46.1 të Ligjit, nr. 03/L – 048, për menaxhimin e financave publike dhe përgjegjësitë.

Raporti i përgatitur nga Kryetari i Komunës, mbulon tremujorin e parë të vitit fiskal dhe paraqet informatën e përcaktuar, që ka të bëjë me arkëtimin, shpenzimet dhe të dhënat mbi investimet dhe detyrimet.

Duhet të mirëtohet parasysht që Buxheti i aprovuar në Kuvendin Komunal është aprovuar me vonese dhe ende nuk është aprovuar nga Kuvendi i Kosovës pasi që kuvendi i Kosovës ende nuk është i formuar dhe punohet sipas ligjit me buxhetin e vitit 2024. Ministria e Financave ka bërë kalkulimin dhe lëshimin për shpenzim të kategorive në baze të harmonizimit të buxhetit për vitin 2024 dhe 2025 duke lejuar alokim të mjeteve për nga dy muaj sipas kategorive ekonomike me 2/12.

Si rezultat, gjithsej të hyrat vetanake të Komunës gjatë tremujorit të parë, kanë shënuar rritje prej 16.13% krahasuar me periudhën e njëjtë të vitit paraprak. Kjo rritje ka qenë kryesisht e shtyrë nga të hyrat e tatimit në pronë, të hyra tjera, taksa për leje ndërtimi etj.

Ndërkaq, gjithsej pagesat kanë shënuar rritje prej 9.17%, krahasuar me vitin e kaluar, ku kontributin më të madh në këtë rritje gjatë kësaj periudhe e ka dhënë kategoria e pagave, mallrave dhe shërbimeve.

### 1.1. Performanca e të hyrave

Grumbullimi i të hyrave buxhetore ka vazhduar gjatë këtij tremujori. Të hyrat tatimore dhe jo tatimore kanë shënuar një rritje prej 16.13%, që korrespondon me 839,598.67 € më shumë krahasuar me tremujorin e vitit paraprak.

Nga kjo performancë e të hyrave në këtë tremujor të vitit 2025, janë grumbulluar të hyra në vlerë prej 6,044,170.83€.

### 1.2. Performanca e shpenzimeve

**Shpenzimet buxhetore** kanë arritur në 20,136,100.54 € përgjatë tremujorit të parë të vitit 2025, apo 9.17% më shumë krahasuar me shpenzimet e realizuara gjatë së njëjtës periudhë të vitit paraprak. Kjo rritje kryesisht është nxitur nga ekzekutimi më i lartë i shpenzimeve për mallra dhe shërbimeve dhe shpenzimet kapitale.

- ❖ **Shpenzimet për paga dhe mëditje** gjatë këtij tremujori, shënuan vlerën prej 11,024,255.61 €, duke arritur kështu normën e ekzekutimit në 25.79% krahasuar me vlerën e përgjithshme të buxhetuar për këtë kategori për këtë periudhë. Fatura e pagave gjatë periudhës raportuese, paraqet në rritje prej 5.54% apo rreth 646,614.11€ më pak krahasuar me faturën e pagave në periudhën e njëjtë të vitit 2024.

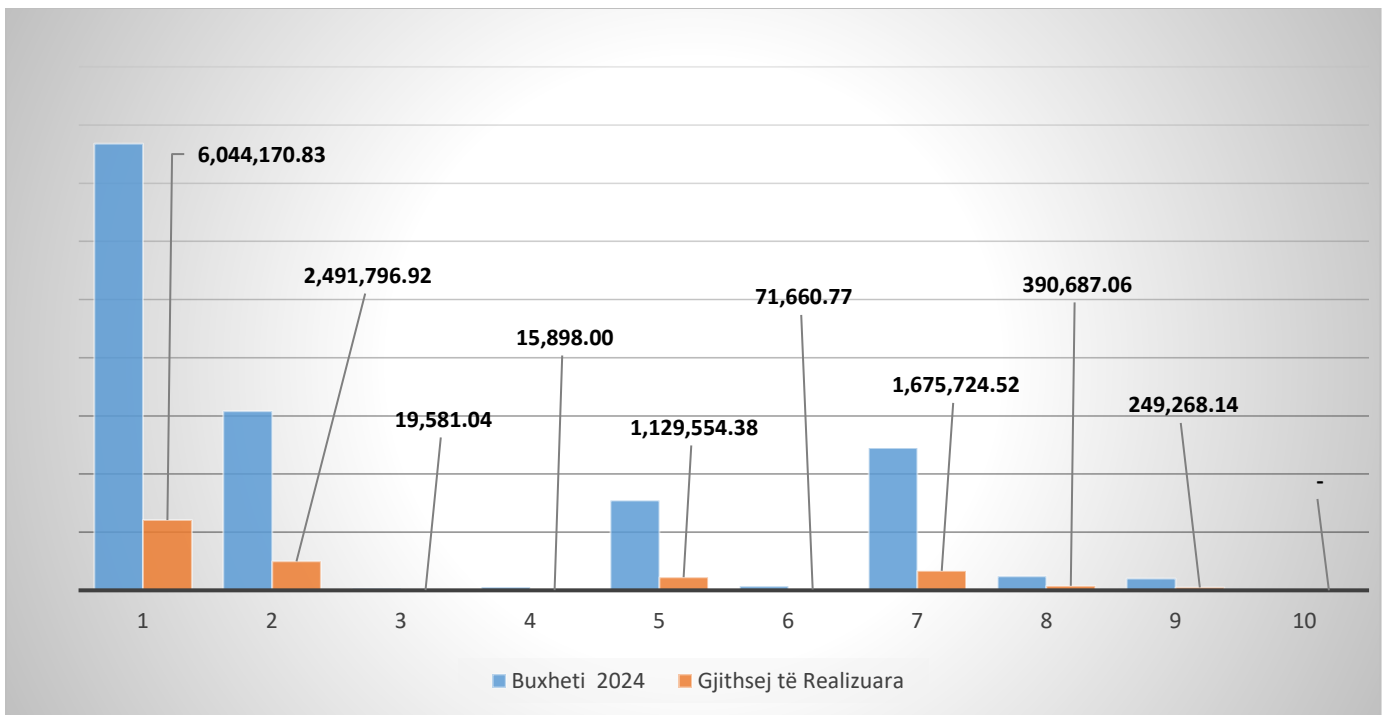
- ❖ **Shpenzimet në mallra dhe shërbime** kanë shënuar një rritje prej 30.40% krahasuar me vitin 2024. Gjatë kësaj periudhe vlera e këtyre shpenzimeve ka arritur në 6,451,343.56 €, kjo shumë korrespondon me 22.25 % të buxhetit për këtë kategori për periudhën janar – mars 2025.
- ❖ **Shpenzime në komunali**, kanë shënuar një rritje prej 17.23% krahasuar me vitin 2024. Gjatë kësaj periudhe vlera e këtyre shpenzimeve ka arritur në: 370,969.84 €, kjo shumë korrespondon me 12.37 % të buxhetit për këtë kategori për periudhën janar – mars 2025.
- ❖ **Shpenzimet në subvencione dhe transfere**, shënuan vlerën prej 692,108.40 € gjatë këtij tremujori, duke arritur kështu normën e ekzekutimit në 13.84% krahasuar me vlerën e përgjithshme të buxhetuar të kësaj kategori për këtë periudhë. Subvencionet dhe transferet, gjatë periudhës raportuese paraqitet një rritje prej 244.96%, apo rreth 491,471.84 € më shume krahasuar me subvencionet dhe transferet në periudhën e njëjte të vitit 2024.
- ❖ **Shpenzimet kapitale** janë ekzekutuar me një normë të kënaqshme. Ato arritën vlerën prej 1,597,423.13€, që është 3.56% e planit gjatë kësaj periudhe të vrojtuar, të cilat kanë regjistrua rritje prej: 288,297.98 €, apo një rritje prej 22.02% krahasuar me shpenzimet në këtë kategori gjatë periudhës së njëjtë të vitit 2024.

## 2. Të hyrat vetanake për tremujorin e parë të vitit 2025 dhe krahasimi me vitet paraprake

Përshkrimi	2023	2024	2025	Ndryshimi (2024/2025)
	në Euro			
<b>1. GJITHSEJ TË HYRA</b>	<b>7,998,091.07</b>	<b>5,204,572.16</b>	<b>6,044,170.83</b>	<b>116.13%</b>
<b>1.1. Të hyrat nga kodu 17506</b>	<b>2,349,143.86</b>	<b>1,846,840.33</b>	<b>2,491,796.92</b>	<b>134.92%</b>
1.1.1 Tatimi në pronën e paluajtshme	2,171,135.86	1,648,897.33	2,281,718.92	138.38%
1.1.2 Taksa për automjete motorike	178,008.00	197,943.00	210,078.00	106.13%
<b>1.2. Të hyrat nga kodu 16611</b>	<b>30,977.97</b>	<b>19,745.40</b>	<b>19,581.04</b>	<b>99.17%</b>
1.2.1 Të hyra nga Inspeksioni	30,977.97	19,745.40	19,581.04	99.17%
<b>1.3. Të hyrat nga kodu 16306</b>	<b>49,275.40</b>	<b>28,015.40</b>	<b>15,898.00</b>	<b>56.75%</b>
1.3.1 Taksa për certifikata dhe dokumente zyrtare	49,275.40	28,010.40	15,874.00	56.67%
1.3.2 Të hyrat tjera: tenderë, kon. tenderi	-	5.00	24.00	480.00%
<b>1.4. Të hyrat nga kodu 18166</b>	<b>972,531.83</b>	<b>1,061,171.70</b>	<b>1,129,554.38</b>	<b>110.08%</b>
1.4.1 Taksa për shfrytëzimin e sip. publike	4,503.55	18,572.91	62,493.44	336.48%
1.4.2 Konfiskim i automjeteve	8,755.75	5,700.00	6,949.50	121.92%
1.4.3 Infrastruktura rrugore	368,281.87	325,873.24	569,947.37	196.00%
1.4.4 Mbeturinat	590,990.66	711,025.55	490,164.07	68.94%
<b>1.5. Të hyrat nga kodu 48006</b>	<b>79,100.00</b>	<b>84,105.18</b>	<b>71,660.77</b>	<b>85.20%</b>
1.5.1 Licenca në biznes	79,100.00	84,105.18	71,660.77	85.20%
<b>1.6. Të hyrat nga kodu 66335</b>	<b>3,788,010.60</b>	<b>1,473,719.82</b>	<b>1,675,724.52</b>	<b>111.06%</b>
1.6.1 Taksa për leje ndërtimi	3,611,225.19	1,372,879.42	1,439,894.99	102.58%
1.6.2 Legalizimi i ndërtimeve pa leje	95,940.03	7,073.64	149,579.95	2114.61%
1.6.3 Leje mjedisore komunale	80,845.38	93,766.76	86,249.58	88.01%
<b>1.7. Të hyrat nga kodu 85006, 92311, 73015</b>	<b>372,893.43</b>	<b>361,567.08</b>	<b>390,687.06</b>	<b>108.05%</b>
1.7.1 Biblioteka dhe teatri "Dodona"	4,351.00	9,288.00	3,060.00	32.95%
1.7.2 Taksa për shërbime nga fusha e arsimit	254,594.93	242,326.58	257,110.06	106.10%
1.7.3 Taksa për shërbime shëndetësore	113,947.50	109,952.50	130,517.00	118.70%
<b>1.8. Të hyrat nga kodu 65030</b>	<b>353,452.08</b>	<b>316,013.07</b>	<b>249,268.14</b>	<b>78.88%</b>
1.8.1 Kadastër	353,452.08	314,551.33	248,268.14	79.03%
1.8.2 Qiraja në banës (Renta)	41.10	41.10	41.10	100.00%
1.8.3. Shitja e pasurisë	1,078.80	1,420.64	637.04	44.84%
<b>1.9. Të hyrat përmes Thesarit</b>	<b>1,586.00</b>	<b>13,394.18</b>	<b>-</b>	<b>-</b>
1.9.3 Donacion	1,586.00	13,394.18	-	-

### 3. Realizimi i të hyrave për periudhën janar - mars 2025, sipas muajve

Përshkrimi	Buxheti 2025	Gjithsej të realizuara	Janar	Shkurt	Mars	Realizimi /Buxheti (në %)
			në Euro			
<b>1. GJITHSEJ PRANIMET</b>	<b>38,391,116.00</b>	<b>6,044,170.83</b>	<b>1,589,259.34</b>	<b>2,438,846.15</b>	<b>20,16,065.34</b>	<b>15.74%</b>
<b>1.1. Të hyrat nga kodi 17506</b>	<b>15,409,231.00</b>	<b>2,491,796.92</b>	<b>387,628.54</b>	<b>1,054,441.09</b>	<b>1,049,727.29</b>	<b>16.17%</b>
1.1.1 Tatimi në pronën e paluajtshme	13,609,231.00	2,281,718.92	321,978.54	985,364.09	974,376.29	16.77%
1.1.2 Taksa për automjete motorike	800,000.00	210,078.00	65,650.00	69,077.00	75,351.00	26.26%
1.1.3 Shpronësime	1,000,000.00	-	-	-	-	-
<b>1.2. Të hyrat nga kodi 16611</b>	<b>150,000.00</b>	<b>19,581.04</b>	<b>1,653.92</b>	<b>2,903.10</b>	<b>15,024.02</b>	<b>13.05%</b>
1.2.1. Të hyra nga Inspeksioni	150,000.00	19,581.04	1,653.92	2,903.10	15,024.02	13.05%
<b>1.3.Të hyrat nga kodi 16306</b>	<b>265,000.00</b>	<b>15,898.00</b>	<b>3,535.00</b>	<b>3,979.00</b>	<b>8,384.00</b>	<b>6.00%</b>
1.3.1 Taksa për certifikata dhe doku. zyrtare	250,000.00	15,874.00	3,535.00	3,955.00	8,384.00	6.35%
1.3.2 Të hyrat tjera: tenderë, kon. tënd.	15,000.00	24.00	-	24.00	-	0.16%
<b>1.4. Të hyrat nga kodi 18166</b>	<b>7,738,000.00</b>	<b>1,129,554.38</b>	<b>345,025.65</b>	<b>565,377.33</b>	<b>219,151.40</b>	<b>14.60%</b>
1.4.1 Taksa për shfrytëzimin e sip. publike	250,000.00	62,493.44	17,887.99	17,447.35	27,158.10	25.00%
1.4.2 Konfiskim i automjeteve	100,000.00	6,949.50	3,600.00	2,489.50	860.00	6.95%
1.4.3 Infrastruktura rrugore	3,050,000.00	569,947.37	95,248.07	416,566.61	58,132.69	18.69%
1.4.4 Mbeturinat	4,338,000.00	490,164.07	228,289.59	128,873.87	133,000.61	11.30%
<b>1.5.Të hyrat nga kodi 48006</b>	<b>350,000.00</b>	<b>71,660.77</b>	<b>30,403.54</b>	<b>12,493.02</b>	<b>28,764.21</b>	<b>20.47%</b>
1.5.1 Licenca në biznes	350,000.00	71,660.77	30,403.54	12,493.02	28,764.21	20.47%
<b>1.6.Të hyrat nga kodi 66335</b>	<b>12,243,885.00</b>	<b>1,675,724.52</b>	<b>623,203.70</b>	<b>575,063.16</b>	<b>477,457.66</b>	<b>13.69%</b>
1.6.1 Taksa për leje ndërtimi	11,003,796.00	1,439,894.99	508,937.16	549,662.06	381,295.77	13.09%
1.6.2 Legalizimi i ndërtimeve pa leje	450,000.00	149,579.95	52,543.19	8,932.12	88,104.64	33.24%
1.6.3 Leje mjedisore komunale	790,089.00	86,249.58	61,723.35	16,468.98	8,057.25	10.92%
<b>1.7.Të hyrat nga kodi 85006, 92311, 73015</b>	<b>1,220,000.00</b>	<b>390,687.06</b>	<b>136,599.00</b>	<b>129,097.50</b>	<b>124,990.56</b>	<b>32.02%</b>
1.7.1 Biblioteka dhe teatri "Dodona"	20,000.00	3,060.00	-	1,106.00	1,954.00	15.30%
1.7.2 Taksa për shërbime nga fusha e arsimit	800,000.00	257,110.06	95,630.50	80,253.00	81,226.56	32.14%
1.7.3 Taksa për shërbime shëndetësore	400,000.00	130,517.00	40,968.50	47,738.50	41,810.00	32.63%
<b>1.8.Të hyrat nga kodi 65030</b>	<b>1,015,000.00</b>	<b>249,268.14</b>	<b>61,209.99</b>	<b>95,491.95</b>	<b>92,566.20</b>	<b>24.56%</b>
1.8.1 Kadastër	1,000,000.00	248,590.00	60,559.25	95,478.25	92,552.50	24.86%
1.8.2 Qiraja në banesa, Renta AKP	-	41.10	13.70	13.70	13.70	-
1.8.3 Shitja e pasurisë	15,000.00	637.04	637.04	-	-	4.25%
<b>1.9.Të hyrat përmes Thesarit</b>	<b>-</b>	<b>-</b>	<b>-</b>	<b>-</b>	<b>-</b>	<b>-</b>
1.9.1 Donacion	-	-	-	-	-	-



Komuna e Prishtinës ka arkëtuar gjithsejtë 6,044,170.83€ të hyra vetanake për tremujorin e parë të vitit 2025, apo 15.74% të të hyrave të planifikuara për këtë vit. Shumica e të hyrave në vlerë absolute, janë nga taksat për transaksion në pronë, legalizimi i ndërtimeve pa leje, leje ndërtimi dhe taksa për automjete motorike etj.

Në krahasim me vitin 2024, niveli i arkëtimit të të hyrave vetanake për tremujorin e parë, është më i lartë për 16.13%.

**3.1. Të ardhurat faktike, të identifikuara sipas llojit, të organizatave buxhetore, të krahasuara me parashikimet përkatëse të cilat janë përfshirë në buxhet.**

Komuna e Prishtinës ka planifikuar gjithsej 38,391,116.00 € të hyra vetanake për vitin 2025, prej të cilave në tremujorin e parë ka realizuar 15.74%.

#### 4. Shpenzimet për periudhën janar – mars 2025 dhe krahasimi me vitet paraprake

Përshkrimi	2023	2024	2025	Buxheti për vitin 2025	Struktura	Krahasimi	
1	2	3	4	5	6=5/Σ	7=4/5	8=4/3
<b>2. GJITHSEJ</b>	<b>14,980,724.99</b>	<b>18,444,357.42</b>	<b>20,136,100.54</b>	<b>128,100,224.00</b>	<b>100.00%</b>	<b>15.72%</b>	<b>109.17%</b>
<b>2.1 Shpenzimet buxhetore</b>	<b>13,739,750.66</b>	<b>16,934,595.71</b>	<b>17,846,569.01</b>	<b>74,740,109.00</b>	<b>58.35%</b>	<b>23.88%</b>	<b>105.39%</b>
2.1.1 Paga dhe mëditje	9,161,971.20	11,670,869.72	11,024,255.61	42,740,109.00	33.36%	25.79%	94.46%
2.1.2. Mallra dhe shërbime	4,152,966.08	4,947,273.55	6,451,343.56	29,000,000.00	22.64%	22.25%	130.40%
2.1.3 Shpenzime komunale	424,813.38	316,452.44	370,969.84	3,000,000.00	2.34%	12.37%	117.23%
<b>2.2 Subvencione dhe transfere</b>	<b>287,299.47</b>	<b>200,636.56</b>	<b>692,108.40</b>	<b>5,000,000.00</b>	<b>3.90%</b>	<b>13.84%</b>	<b>344.96%</b>
<b>2.3 Shpenzime kapitale</b>	<b>881,674.86</b>	<b>1,309,125.15</b>	<b>1,597,423.13</b>	<b>48,360,115.00</b>	<b>37.75%</b>	<b>3.30%</b>	<b>122.02%</b>
2.3.1 Shpenzimet kapitale	881,674.86	1,309,125.15	1,597,423.13	44,890,115.00	35.04%	3.56%	122.02%
2.3.2 Rezervat				3,470,000.00	2.71%	-	
2.3.3. Shpenzimet e interesit për borxh publik							

**4.1.**Buxheti për të gjitha kategoritë ekonomike për vitin 2025, është planifikuar në vlerë prej: 128,100,244.00 €, nga këto mjete për tremujorin e parë janë shpenzuar 20,136,100.54 €, apo 15.72 % e buxhetit të planifikuar për vitin 2025, prej të cilave;

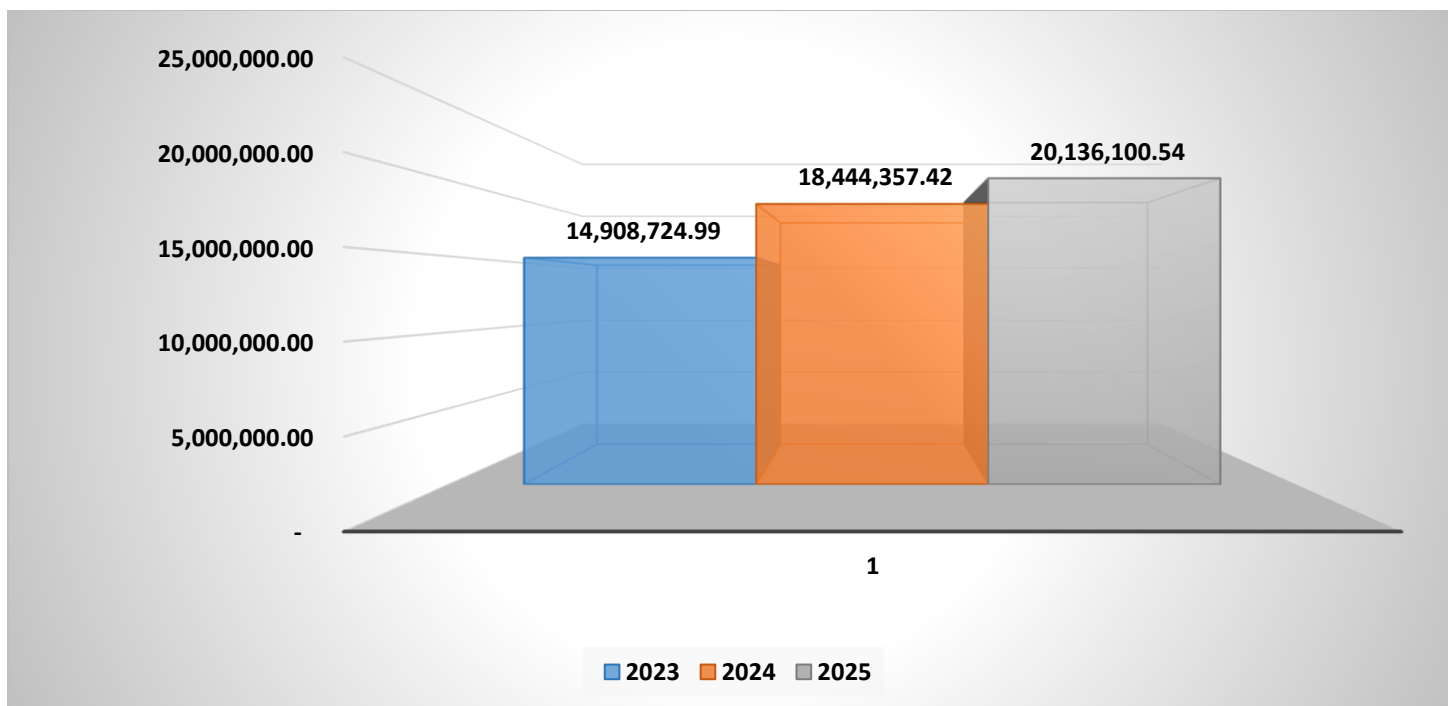
- paga janë shpenzuar 11,024,255.61 € ose 25.79 %,
- mallra dhe shërbime janë shpenzuar 6,451,343.56 € ose 22.25 %,
- shpenzime komunale janë shpenzuar 370,969.84 € ose 12.37 %,
- subvencione janë shpenzuar 692,108.40 € ose 3.30 %,
- shpenzime kapitale janë shpenzuar 1,597,423.13 € ose 3.56 % e buxhetit të planifikuar për kategorinë e investimeve kapitale.

Në krahasim me vitin e kaluar, shpenzimet janë në rritje për 9.17 %.

Sqarim :

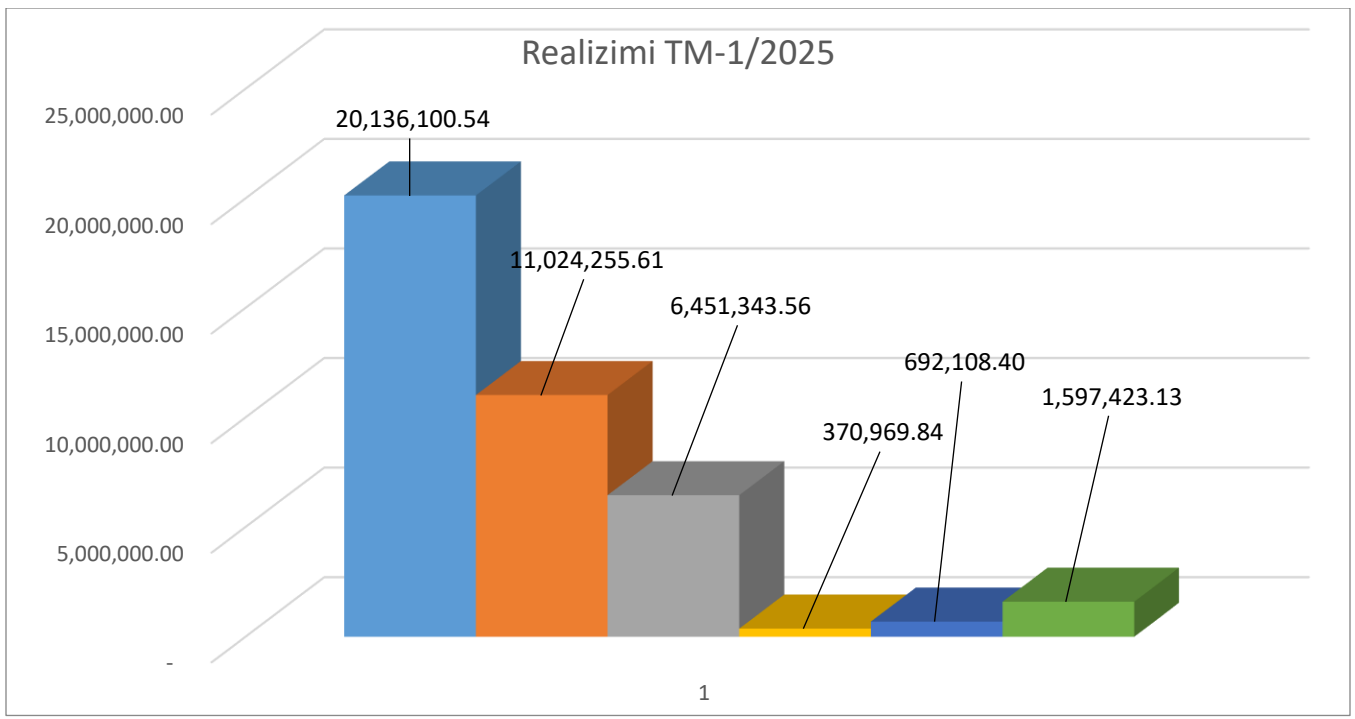
**Lidhur me shpenzimet e buxheti për këtë periudhë raportuese ju njoftojmë se nga kategoritë ekonomike mallra dhe shërbime, subvencione dhe transfere dhe investime kapitale ka shpenzime të ekzekutuara nga MF – Thesari për rastet përmbarrimore të formës së prerë dhe kjo përqindje nuk është e tera nga realizimi i projekteve.**

**Te dhënat për pagesat nga neni 39.2 të LMFPF-se janë të paraqitura në këtë raport në faqen 13 pika 8 e raportit.**



## 5. Shpenzimet për periudhën janar - mars 2025 dhe krahasimi me buxhetin e planifikuar për vitin 2025

Përshkrimi	Buxheti 2025	Gjithsej të realizuara	Janar	Shkurt	Mars	Realizimi Buxheti/ (në %)
			Euro			
<b>2. GJITHSEJ SHPENZIMET</b>	<b>128,100,224.00</b>	<b>20,136,100.54</b>	<b>5,490,439.39</b>	<b>6,182,200.24</b>	<b>8,463,460.91</b>	<b>15.72%</b>
<b>2.1 Shpenzimet buxhetore</b>	<b>74,740,109.00</b>	<b>17,846,569.01</b>	<b>5,376,799.39</b>	<b>5,796,804.84</b>	<b>6,672,964.78</b>	<b>23.88%</b>
2.1.1 Paga dhe mëditjet	42,740,109.00	11,024,255.61	3,638,493.93	3,689,087.98	3,696,673.70	25.79%
2.1.2. Mallra dhe shërbime	29,000,000.00	6,451,343.56	1,637,084.79	2,016,207.12	2,798,051.65	22.25%
2.1.3 Shpenzime komunale	3,000,000.00	370,969.84	101,220.67	91,509.74	178,239.43	12.37%
<b>2.2 Subvencione dhe transfere</b>	<b>5,000,000.00</b>	<b>692,108.40</b>	<b>113,640.00</b>	<b>385,395.40</b>	<b>193,073.00</b>	<b>13.84%</b>
<b>2.3 Shpenzime kapitale</b>	<b>48,360,115.00</b>	<b>1,597,423.13</b>	-	-	<b>1,597,423.13</b>	<b>3.30%</b>
2.3.1 Shpenzimet kapitale	44,890,115.00	1,597,423.13	-	-	1,597,423.13	3.56%
2.3.2 Rezervat	3,470,000.00	-	-	-	-	-
2.3.3. Shpenzimet e interesit për borxh publik						



## 6. Shpenzimet në projekte kapitale për periudhën janar - mars 2025

Kodi i projektit	Përshkrimi	Buxheti	Shpenzimet TM-1/2025	Mbetja	Progresi i TM-1/2025 në %
	1	2	3	4=2-3	5=3/2
	<b>Drejtoria e Administratës - 16306</b>				
52452	Ndertimi i Aneksi dhe renovimi i Komunes se Prishtines	30,000.00	26,239.00	3,761.00	87.46%
	<b>GJIHSEJ</b>	<b>30,000.00</b>	<b>26,239.00</b>	<b>3,761.00</b>	<b>87.46%</b>

Kodi i projektit	Përshkrimi	Buxheti	Shpenzimet TM-1/2025	Mbetja	Progresi i TM-1/2025 në %
	1	2	3	4=2-3	5=3/2
	<b>Drejtoria e Parqeve -18039</b>				
54454	Ndertimi i parkut ne lagjen "Kalabria" faza III	80,000.00	77,177.00	2,823.00	96.47%
	<b>GJIHSEJ</b>	<b>80,000.00</b>	<b>77,177.00</b>	<b>2,823.00</b>	<b>96.47%</b>

Kodi i projektit	Përshkrimi	Buxheti	Shpenzimet TM-1/2025	Mbetja	Progresi i TM-1/2025 në %
	1	2	3	4=2-3	5=3/2
	<b>Drejtoria e Investimeve Kapitale - 18040</b>				
52580	Ndërtimi I Nënkalimit për vetura në rrugën Agim Ramadani	666,666.67	661,548.31	5,118.36	99.23%
51052	Rruga A kolektori dhe rruga	1,166,666.67	355,494.60	811,172.07	30.47%
53930	Ndertimi i rrugeve në Zonën I : Qendra- Tophane,Dodona,Bregu i Diellit,Ulpiana, Dardania, Lakrishte	66,666.67	46,681.07	19,985.60	70.02%
	<b>GJIHSEJ</b>	<b>1,900,000.01</b>	<b>1,063,723.98</b>	<b>836,276.03</b>	<b>55.99%</b>

Kodi i projektit	Përshkrimi	Buxheti	Shpenzimet TM-1/2025	Mbetja	Progresi i TM-1/2025 në %
	1	2	3	4=2-3	5=3/2
	<b>Drejtoria e Infrastrukturë publike - 18166</b>				
53591	Zgjerimi dhe modernizimi i rrjetit të ndriçimit publik në Zona1: Qendra- Tophane, Dodona, Bregu i Diellit,Ulpiana, Dardania, Lakrishte dhe Zona 2:Kodra	200,000.00	200,000.00	-	100.00%
53544	Efiqenca e energjise ne ndertesat publike ne Prishtine	333,333.33	110,434.02	222,899.31	33.13%
53593	Ndertimi i semaforeve dhe modernizimi i paisjeve tjera per siguri ne komunikacion- Zona1: Qendra- Tophane,Dodona,Bregu i Diellit,Ulpiana, Dardania, Lakrisht dhe Zona 2:Kodra e Trimave,	100,000.00	100,000.00	-	100.00%
	<b>TOTALI</b>	<b>633,333.33</b>	<b>410,434.02</b>	<b>222,899.31</b>	<b>64.81%</b>

Kodi i projektit	Përshkrimi	Buxheti	Shpenzimet TM-1/2025	Mbetja	Progresi i TM-1/2025 në %
	1	2	3	4=2-3	5=3/2
	<b>Drejtoria e Arsimit - 92030-94350</b>				
53637	Instalimet dhe renovimet e ngrohjes qendrore në IEAA: "Sami Frashëri", "Ismail Qemali", "Hasan Prishtina", "Asim Vokshi", "Zenel Hajdini", "Xhevdet Doda", "Nazim Gafurri", "Mitrush Kuteli", "Teuta", "Rilindja", "Ali Kelmendi", "Nexhmi Mustafa" etj.	20,000.00	19,849.13	150.87	99.25%
	<b>TOTALI</b>	<b>20,000.00</b>	<b>19,849.13</b>	<b>150.87</b>	<b>99.25%</b>

Të gjitha këto pagesa për projektet kapitale janë të projekteve në vazhdimësi të vitit 2024, janë pagesa nga buxheti i rregullt për vitin 2025.

Buxheti i këtyre projekteve është harmonizim i projekteve mes vitit 2024 dhe vitit 2025

## 7. Raporti për pasurinë jofinanciare

### Pasuritë kapitale (me vlerë mbi 1000 Euro)

Burim i informatave është regjistri i pasurive me vlerë më të madhe se 1,000 euro në SIMFK.

Klasifikimi i pasurive	2025	2024	2023
	€	€	€
Ndërtesat	159,578,585.83	151,621,249.46	151,621,249.46
Toka	2,244,451,162.46	2,243,546,516.82	2,243,546,516.82
Pajisjet	5,015,676.87	4,762,842.05	4,762,842.05
Infrastruktura	117,232,658.58	101,329,546.52	101,329,546.52
Makineria	1,520,776.47	141,575.70	141,575.70
Automjetet	314,493.41	340,536.94	340,536.94
Projektet urbanistike	7,799,123.61	6,249,290.81	6,249,290.81
Të tjera	15,876,562.32	8,383,533.92	8,383,533.92
<b>Gjithsej</b>	<b>2,551,789,039.55</b>	<b>2,516,375,092.22</b>	<b>2,516,375,092.22</b>

Vlerat e vitit 2024 për tremujorin e parë të vitit nuk ndryshon, sepse sistemi i SIMFK-se ka qene i mbyllur deri në muajin prill.

### Pasuritë jo kapitale (me vlerë nën 1000 Euro)

Klasifikimi i pasurive	2025	2024	2023
	€ '000	€ '000	€ '000
Inventar për zyra	1,577,230.54	1,250,349.28	1,250,349.28
Pajisje për shëndetësi	202,332.97	183,058.91	183,058.91
Pajisje për TI	316,323.64	325,476.00	325,476.00
Pajisje elektrike	107,632.07	105,961.85	105,961.85
Pajisje të tjera	1,219,650.93	966,606.66	966,606.66
<b>Gjithsej</b>	<b>3,423,170.15</b>	<b>2,831,452.70</b>	<b>2,831,452.70</b>

## 8. Pagesat sipas nenit 39.2 të LMFPP-së

Sipas buxhetit të rregullt, nga kategoritë ekonomike për tremujorin e parë janë paguar gjithsej:

Sipas vendimeve gjyqësore dhe përmbaruesve, nga kategoria ekonomike “mallra dhe shërbime” janë: 968,995.73 €, ndërsa nga kategoria ekonomike “subvencione” 230,655.40 € dhe për kategorinë kapitale janë : 681,550.89 €.

Përshkrimi	Të ekzekutuara, neni 39.2	Të ekzekutuara nga përmbaruesit
<b>GJITHSEJ SHPENZIMET</b>	-	<b>1,881,202.02€</b>
Drejtoria e Administratës		434,995.73
Drejtoria e Shëndetësisë		17,296.82
Drejtoria e Arsimit		85,000.00
Drejtoria e Bujqësisë		14,732.73
Drejtoria e Shërbimeve Sociale		40,625.85
Drejtoria e Kulturës		54,000.00
Drejtoria e Sportit		54,000.00
Drejtoria e Investimeve kapitale		681,550.89
Drejtoria e Shërbimeve publike		499,000.00

## 9. Subvencionet për tremujorin e parë dhe krahasimi me vitet parapake

Përshkrimi	2023	2024	2025	Ndryshimi në % 2024/2025
	Shumat në Euro			
Drejtoria e Administratës	136,822.28	32,405.00	94,073.00	290.30%
Drejtoria e Bujqësisë	2,687.19	221.56	219,392.73	99021.81%
Drejtoria e Kulturës	7,500.00	7,500.00	54,000.00	720.00%
Drejtoria e Sportit	1,000.00	2,000.00	54,000.00	2700.00%
Drejtoria e menaxhimit te emergjencave		5,250.00	40,000.00	127.93%
Drejtoria e Shëndetësisë	99,140.00	64,250.00	82,196.82	761.90%
Drejtoria e shërbimeve sociale dhe rezidenciale	-	24,170.00	68,925.85	285.71%
Drejtoria e Arsimit	40,150.00	64,840.00	79,520.00	122.64%
<b>Gjithsej</b>	<b>287,299.47</b>	<b>200,636.56</b>	<b>692,108.40</b>	<b>344.96%</b>

## 10. Llogaritë e arkëtuara për vitet: 2023, 2024, 2025

Llogaritë e arkëtuara	2023	2024	2025
	në Euro		
-Tatimi në pronë	41,340,680.84	40,288,843.49	49,214,026.72
- Taksa të ndërtimit	7,405,204.99	12,903,599.18	11,494,886.96
- Taksa rregull.e infrastrukturës	3,955,946.45	4,309,024.44	3,604,801.42
- Qiratë	11,336.23	11,171.77	11,007.37
- Ministria e Ambientit dhe e Planifikimit Hapësinor	5,623,362.05	5,623,362.05	5,805,532.05
- Lejet e biznesit	460,450.00	532,800.00	558,000.00
- Drejtoria e Shërbimeve Publike			176,202.26
- Mbeturinat	10,423,122.00	12,366,811.77	14,828,951.57
<b>Gjithsej</b>	<b>69,220,102.56</b>	<b>76,035,612.70</b>	<b>85,693,408.35</b>

## 11 . Raporti i detyrimeve kontingjente nga Zyra e përfaqësimit juridik

Numri I lëndëve	Detyrimi	Klasifikimi I kategorisë	Data e raportimit
470	743,442.33 €	Paga dhe mëditje	Janar-Mars/2025
6		Lende te cilat nuk kanë shume te precizuar	
<b>TOTALI</b>	<b>743,442.33 €</b>		

**Sqarim:** Zyra e përfaqësimit juridik, deri më tani ka gjithsej 476 lëndë, prej dt. 01.01.2025 deri më 31.03.2025.

**12. Numri faktik i punonjësve të përhershëm dhe të përkohshëm të organizatave buxhetore, krahasuar me numrat e autorizuar në buxhet.**

**Raport për numrin e punonjësve, sipas listës së pagave**

Departamenti	Nr. i punonjësve në Ligjin e buxhetit	Nr. aktual i punonjësve në vitin 2025		Nr. aktual i punonjësve në vitin 2024		Nr. aktual i punonjësve në vitin 2023	
		Me orar të plotë	Me orar të shkurtuar	Me orar të plotë	Me orar të shkurtuar	Me orar të plotë	Me orar të shkurtuar
Z. e Kryetarit	45	44		42		35	
Adm. dhe Personeli	136	132		130		121	
Inspeksioni	56	56		62		54	
Prokurimi	12	10		9		11	
Kuvendi i Komunës	51	57					
Buxhetimi	61	56		53		55	
Prona	15	10		10		13	
Drejtoria e parqeve	6	6		6		2	
Investimet Kapitale dhe Menaxhimi i Kontratave	42	39		39		39	
Inf. publike	22	21		20		28	
Zjarrfikësat	115	91		85		90	
M.i katatrofave natyrore	10	10		10			
Komunitetet	5	5		5		4	
Bujqësia-Prishtinë	10	10		10		10	
Zhv. Ekonomik	17	16		15		14	
Kadastër	28	25		23		25	
Planif.Urban.Inspeks	32	32		28		26	
Shër.Sociale	47	45		40		42	
Shërbimet Rezidenciale	70	65		52		60	
Kulturë, Rini	58	54		48		51	
Teatri	22	22		21		21	
Sporti	5	4		5		4	
<b>Gjithsej Administrata</b>	<b>865</b>	<b>810</b>	<b>0</b>	<b>713</b>	<b>0</b>	<b>705</b>	<b>0</b>
Admin.Shëndetësi	10	10		6		5	
Shër.kuj.prim	861	835		804		801	
<b>Gjithsej Shëndetësi</b>	<b>871</b>	<b>845</b>	<b>0</b>	<b>810</b>	<b>0</b>	<b>806</b>	<b>0</b>
Ad. Arsimi	27	21		20		18	
Çerdhet	280	300		271		275	
Arsimi fillor	2074	2122		2041		2080	
Arsimi i mesëm	743	706		711		755	
<b>Gjithsej Arsimi</b>	<b>3124</b>	<b>3149</b>	<b>0</b>	<b>3043</b>	<b>0</b>	<b>3128</b>	<b>0</b>
<b>Gjithsej Prishtinë</b>	<b>4860</b>	<b>4804</b>	<b>0</b>	<b>4566</b>	<b>0</b>	<b>4639</b>	<b>0</b>

## Raport për numrin e punonjësve me kontratë për shërbime të veçanta

Departamenti	Nr. aktual i punonjësve në vitin 2025		Nr. aktual i punonjësve në fund të vitit 2024		Nr. aktual i punonjësve në fund të vitit 2023	
	Me orar të plotë	Me orar të shkurtuar	Me orar të plotë	Me orar të shkurtuar	Me orar të plotë	Me orar të shkurtuar
Drejtorja e Administratës	16				135	
Drejtorja e Shëndetësisë	1				18	1
Drejtorja e Arsimit					4	
Drejtorja e Mirëqenies Sociale	3				14	
Drejtorja e Investimeve Kapitale	16		17			
Drejtorja e Parqeve			1			
Drejtorja e Bujqësisë	7					
Drejtorja e Shërbimeve Publike	12					
Drejtorja e Urbanizimit	28					
Kabinetit i Kryetarit	6					
<b>Gjithsej</b>	<b>89</b>		<b>18</b>	<b>-</b>	<b>171</b>	<b>1</b>

Numri i përgjithshëm i punonjësve të angazhuar me kontrata për punë dhe detyra specifike është 89 punonjës. 12 punëtorë janë angazhuar ekspert, ndërsa 77 punëtorë janë me kontrate 3 vjeçare.

### 13. Pagesat faktike të interesit ose shumave në natyrën e interesit në borxh, sikur që është paraparë në nenet 50 dhe 51 të këtij ligji, si dhe për pagimin e shumës kapitale të borxhit.

Shpenzime të jashtëzakonshme, sipas nenit 50 dhe 51, nuk kemi pasur në këtë tremujor.

### 14. Detale mbi të gjithë përfituesit e granteve publike të bëra gjatë vitit fiskal, si dhe shumat të cilat ata i kanë pranuar.

- Buxheti i miratuar në Kuvendin e Komunës, si në vijim:

Burimet e financimit	2025	2024	2023
Granti i përgjithshëm	48,694,198	46,575,656	41,332,756
Granti specifik për Arsim	27,093,624	26,506,354	22,483,776
Granti specifik për Shëndetësi	11,738,786	10,456,520	7,512,586
Të hyrat vetanake	38,391,116	38,778,968	34,166,863
Financim për Shërbime Rezidenciale	1,182,500	382,500	893,000
Fondi i huamarrjes	1,000,000	1,000,000	
<b>Gjithsej</b>	<b>128,100,224</b>	<b>123,699,998</b>	<b>106,388,981</b>

**15. Detale të shpenzimeve nga ndarjet buxhetore për shpenzime të jashtëzakonshme, të përshkruara në nenin 29 të këtij ligji.**

Shpenzime të jashtëzakonshme sipas nenit 29, nuk kemi pasur në këtë tremujor.

**16. Detale mbi të gjitha rregullimet të cilat janë bërë në ndarje buxhetore, në përputhje me nenet 30 dhe 31 të këtij ligji.**

Komuna e Prishtinës, sipas nenit të caktuar, për tremujorin e parë të vitit 2025, nuk ka pasur rregullime për ndarje buxhetore (rishikime buxhetore).